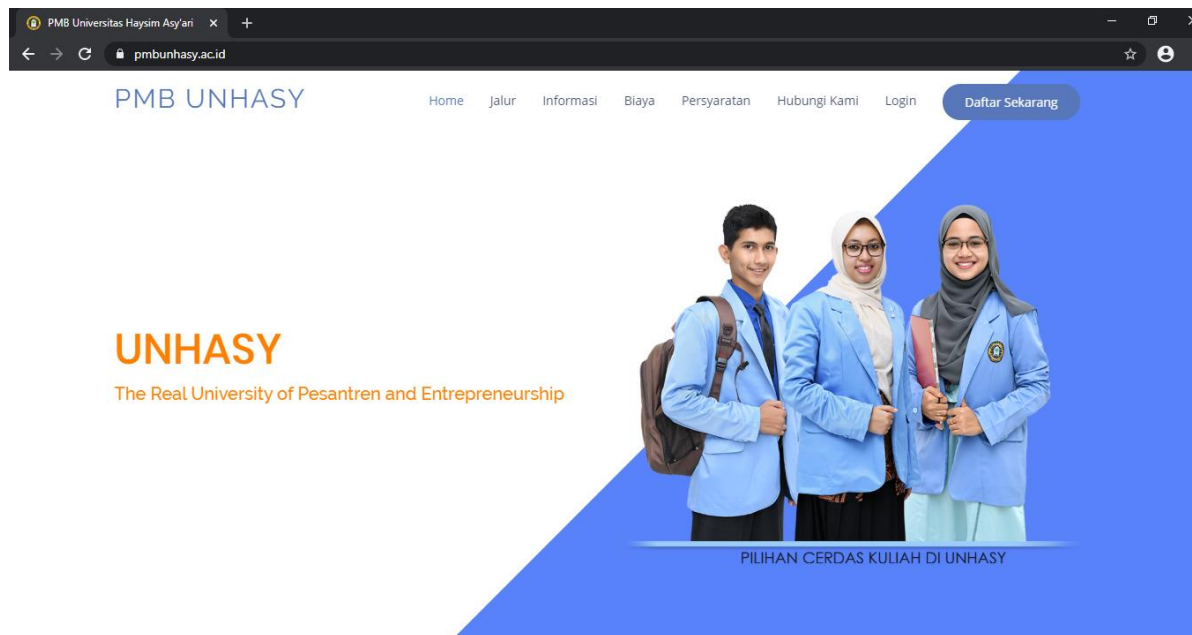


ALUR PENDAFTARAN PENERIMAAN MAHASISWA BARU UNIVERSITAS HASYIM ASY'ARI TEBUIRENG JOMBANG

1. Buka Web pendaftaran www.pmbunhasy.ac.id




2. Klik menu daftar sekarang dibagian pojok kanan atas. Isi formulir pendaftaran dengan data yang valid (sesuaikan data diri dengan data ijazah dan kartu keluarga)

PMB UNHAS Y Home Jalur Informasi Biaya Persyaratan Hubungi Kami Login [Daftar Sekarang](#)

Form Pendaftaran

Silahkan isi semua data diri anda sesuai dengan kolom yang di sediakan dan pastikan data yang masukkan sudah benar

<input type="text" value="M Rafkha Aldric Irsyafa"/>	<input type="text" value="SMA A.Wachid Hasyim"/>		
<input type="text" value="rafkha16@gmail.com"/>	<input type="text" value="Tebuireng Jombang"/>		
<input type="text" value="*****"/>	<input type="text" value="Reguler"/>		
<input type="text" value="Laki-laki"/>	<input type="text" value="Pagi"/>		
<input type="text" value="3517071611030001"/>	<input type="text" value="S1 Manajemen"/>		
<input type="text" value="Jombang"/>	<input type="text" value="16/11/2003"/>	<input type="text" value="S1 Akutansi"/>	
<input type="text" value="Jl.Raya Mojowarno"/>		<input type="text" value="085745999565"/>	
<input type="text" value="3"/>	<input type="text" value="10"/>	<input type="text" value="Gedangan"/>	<input type="text" value="Media Sosial (Instagram/Facebook)"/>
<input type="text" value="Mojowarno"/>	<input type="text" value="Jombang"/>	<input type="text" value="Jawa Timur"/>	<input type="text" value="linde"/>



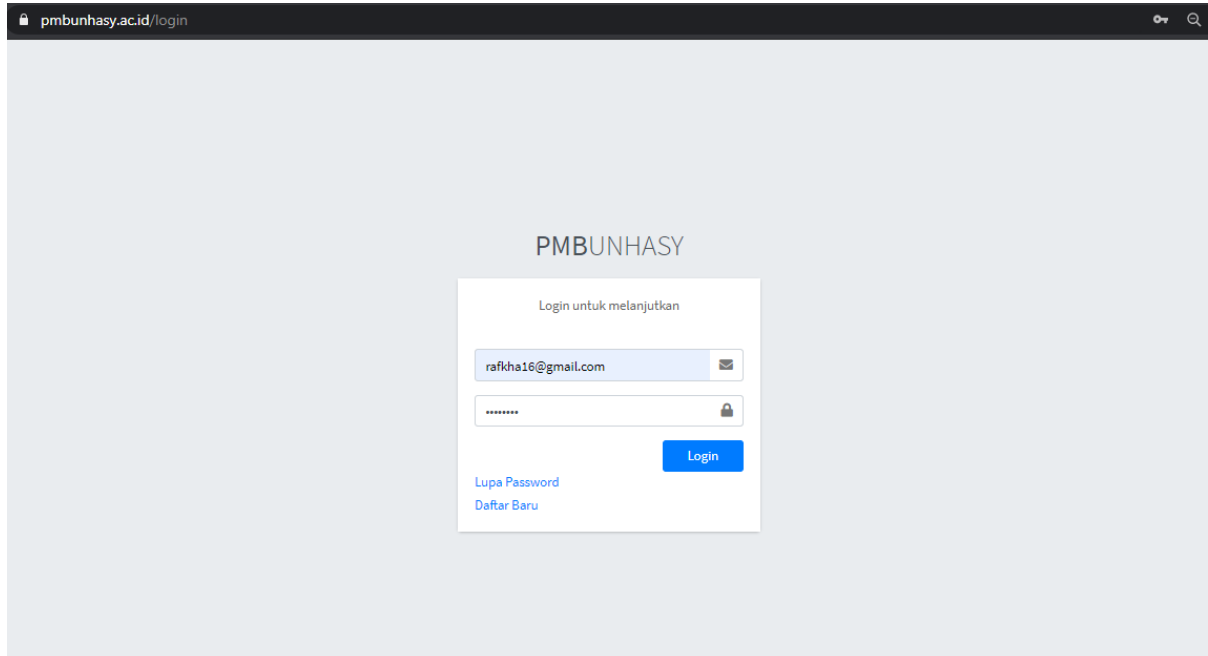
3. Jika semua data sudah terisi silahkan klik tombol daftar maka akan muncul pemberitahuan untuk login.

Pendaftaran telah berhasil silahkan melakukan [Login](#) untuk tahap selanjutnya

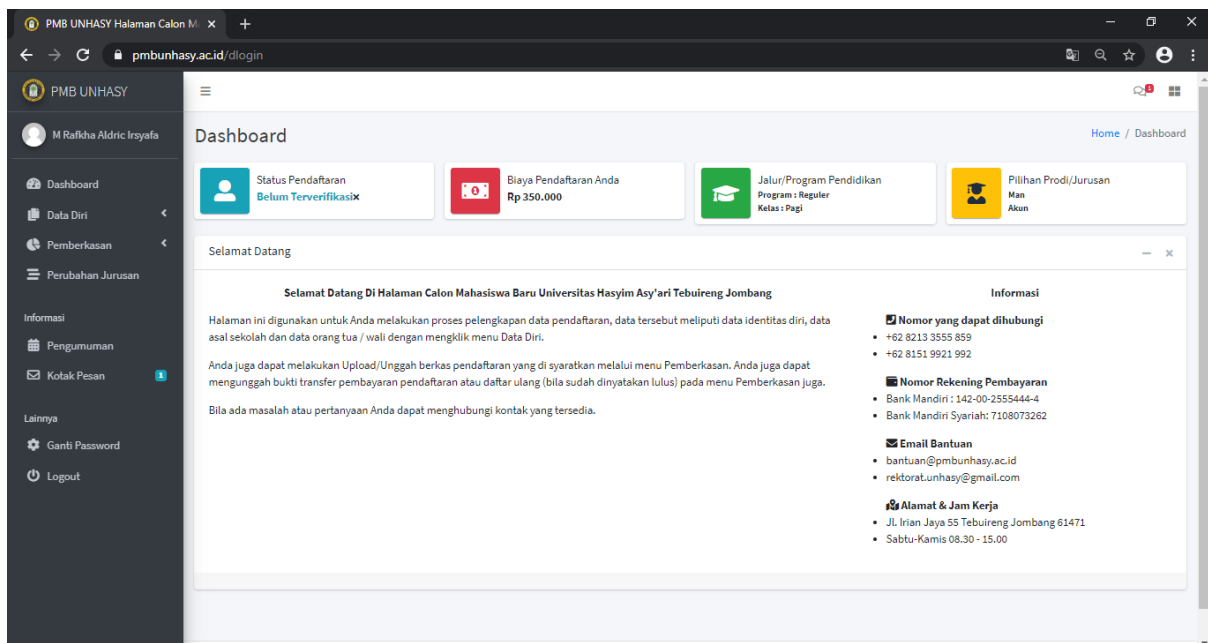
[Reset](#)

[Daftar](#)

4. Klik tombol login dan masukkan email dan password sesuai dengan data yang telah diisikan di formulir pendaftaran



5. Setelah login akan muncul halaman akun calon mahasiswa, selanjutnya buka menu kotak pesan untuk mengetahui langkah selanjutnya.



6. Silahkan melakukan pembayaran sesuai dengan pesan yang terkirim di kotak pesan dan lakukan upload bukti pembayaran di menu pemberkasan dan jangan lupa upload berkas pendaftaran sesuai dengan jalur masuk pendaftaran.